

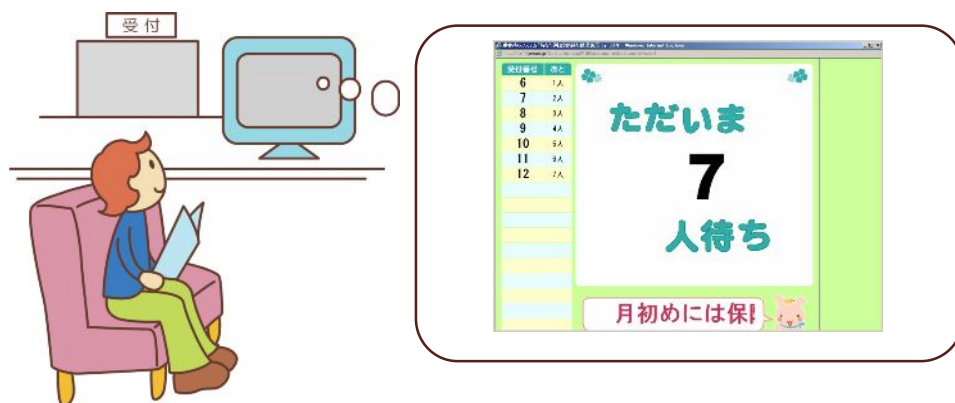
順番待ちサービスについて

● 赤羽レディースクリニック ●

順番待ちシステムとは、院外から携帯電話やパソコンで順番待ち状況の確認や、診察の順番取りができるサービスです。待ち時間の有効活用にお役立てください。

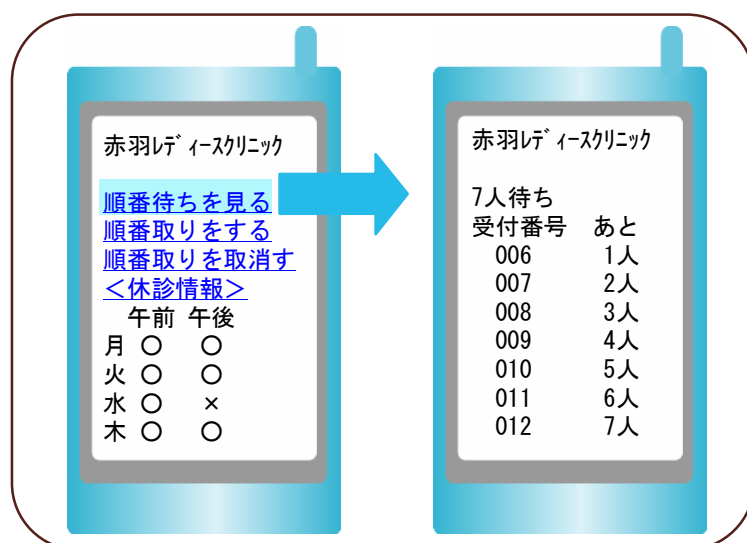
順番取りには診察券が必要です。新患の方は、順番取りできませんので、一度受付窓口までお越しください。

院内（待合室）では、受付のモニター画面で待ち状況をご覧になれます。



院外では、携帯電話・パソコン等で待ち状況をご覧になれます。

<http://junban.com/akabane/>



自分の順番が一目瞭然！
自宅や外で待っていても安心！



ご利用方法



ご来院いただいた際、受付に診察券をご提出ください。



番号札を受付でお渡しいたします。



診察の順番をお待ちいただきます。



○**院内でお待ちいただく方は**、受付のモニター画面で、ご自分が何番目なのかをご確認できます。



○**院外に外出される方は**、携帯電話・パソコン等で、ご自分が何番目なのかをご確認できます。



院外に外出された方は、ご自分の順番が近づきましたら、再度ご来院ください。

※ご自分の番号札の**5、6番前**に必ずご来院ください。

順番がきても待合室にいらっしゃらない場合は、**順番が後になります**のでご了承ください。また、受付終了時間（午前診 13：00、午後診 19：00）に待合室にいらっしゃらない場合は、**キャンセル**となりますのでご了承ください。



番号をお呼びいたします。



外出の場合、お早めにお越しください。
患者様の病状や検査、処置内容により診察の順番が前後することがありますのでご了承ください。
ご不明な点がございましたら、受付でご説明いたしますので、お気軽にご相談ください。
院内では、携帯電話の電源をOFFにしてください。

順番を見るには

1. <http://junban.com/xxx/>にアクセスします。

	Y,il
8/2 10:50	
赤羽レディースクリニック	
順番待ちを見る	
順番取りをする	
順番取りを取消す	
<休診情報>	
午前 午後	
月	○ ○
火	○ ○
水	○ ×
木	○ ○
金	○ ○
土	○ ×

2. 医院の情報画面が表示されます。診察曜日・診察時間を確認できます。【順番待ちを見る】を選びます。

	Y,il
8/2 10:50	
赤羽レディースクリニック	
7人待ち	
受付番号	あと
006	1人
007	2人
008	3人
009	4人
010	5人
011	6人
012	7人

3. 順番表示画面が表示されます。スクロールすることにより続きの順番待ちを見ることができます。

順番を取るには

1. 医院の情報画面（「順番を見るには」の2）で、【順番取りをする】を選ぶと、順番取り申込み画面が表示されます。

	Y,il
赤羽レディースクリニック	
<順番待ち申込み>	
08月02日10時50分現在	
7人待ち	
診察券番号	
<input type="text" value="12345"/>	
お名前	
<input type="text" value="やまだじろう"/>	
電話番号	
<input type="text" value="0668869457"/>	
順番待ちする	

2. 診察券番号、お名前、電話番号を入力し、【順番待ちする】を選びます。

	Y,il
赤羽レディースクリニック	
08月02日10時50分	
順番待ちを受け付けました。番号は501番です。	
来院時に受付窓口でお申し出下さい。	

3. 申込み完了です。来院時に順番取りを既に行っている旨を受付窓口にお申し出下さい。

順番を取消すには

1. 医院の情報画面（「順番を見るには」の2）で、【順番取りを取消す】を選択すると、順番取り取消画面が表示されます。

	Y,il
赤羽レディースクリニック	
<順番待ち取消>	
診察券番号	
<input type="text" value="12345"/>	
お名前	
<input type="text" value="やまだじろう"/>	
電話番号	
<input type="text" value="0668869457"/>	
順番待ち取消	

2. 診察券番号、お名前、電話番号を入力し、【順番待ち取消】を選びます。

	Y,il
順番待ちを取り消しました。	

3. 順番取りが取消されます。

●操作方法、ボタンなどはお使いの端末機器により異なる場合がございます。詳しくはお使いの携帯電話の取扱説明書をご覧ください。

●画面のメニューは2005年8月現在のものです。将来、変更される場合がありますので予めご了承ください。画像はイメージ図です。背景色・文字など実際と異なる場合があります。

【iPhoneなどのスマートフォンをご利用の方】

標準のブラウザを起動し、URL => [http://junban.com/ akabane /](http://junban.com/akabane/) を入力し、決定を押して下さい。

※詳しい操作方法、ボタンなどはお使いの端末機器の取扱説明書をご覧ください。


順番取りについてのご注意

- ・ 順番取り時間帯は受付時間と異なります。
- ・ 午前中にとった番号は午後は利用できません。（午前診終了後、1度全て削除されます）
- ・ 混雑時には、順番取り時間が変わる場合がありますので、あらかじめご了承ください。

順番待ち専用アドレス

<http://junban.com/akabane/>

QRコードが読み取れる携帯電話をお持ちの方は
下図をご利用下さい。



専用アドレスを「Bookmark」に登録していただくと便利です。登録の方法についてはお使いの携帯電話の取扱説明書をご覧ください。

専用アドレスでアクセスできない場合は、

【docomoの場合】

<http://junban.com/akabane/i/> でお試し下さい。

【softbankの場合】

<http://junban.com/akabane/j/> または
<http://junban.com/akabane/i/> でお試し下さい。

【auの場合】

<http://junban.com/akabane/e/> でお試し下さい。

※auでアクセスエラーが出た場合は、エラー画面を表示したまま、ブラウザメニューの「ページ更新」を実行するか、EZメニューの「ブラウザ履歴のクリア」を実行してからもう一度アクセスして下さい。

【iPhoneなどのスマートフォンをご利用の方】

標準のブラウザを起動し、URL ⇒ <http://junban.com/akabane/> を入力し、決定を押して下さい。※詳しい操作方法、ボタンなどはお使いの端末機器の取扱説明書をご覧ください。